



بنك الاستثمار القومي

قطاع الاستثمار والموارد
الدعم الفني للاستثمار

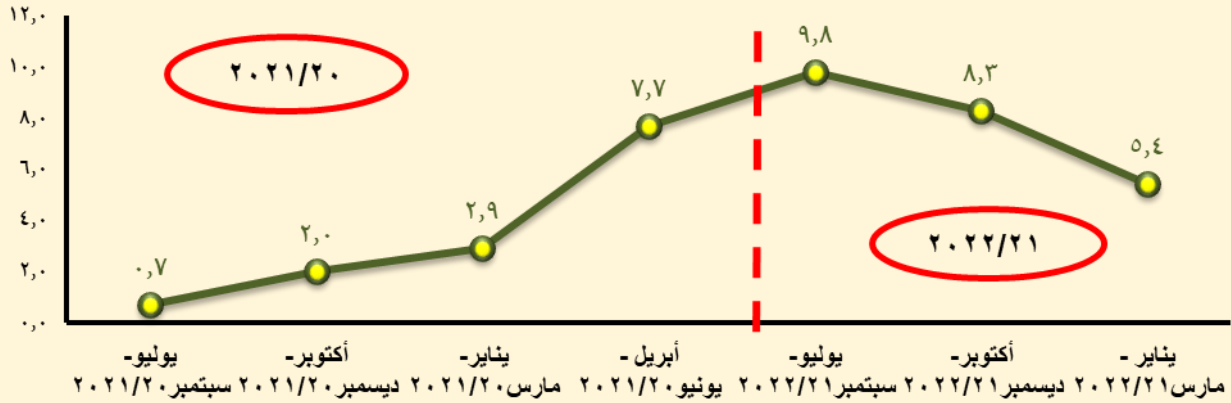
تطورات الاقتصاد المصري مايو ٢٠٢٢

مؤشرات الاقتصاد الكلي

مؤشرات الاقتصاد الحقيقي

معدل نمو الناتج المحلي الإجمالي بسعر السوق

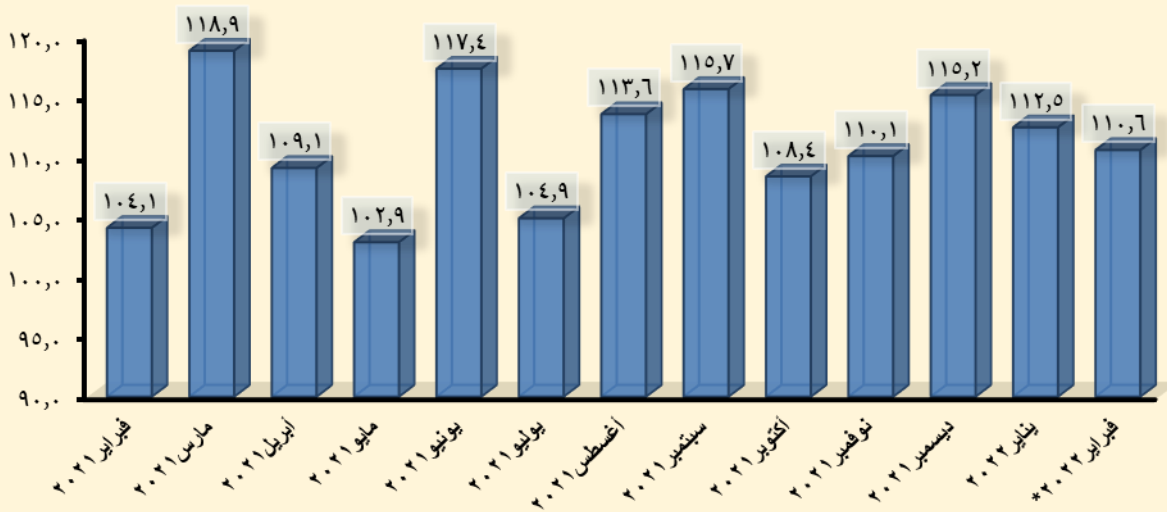
استعرضت الدكتورة هالة السعيد، وزيرة التخطيط والتنمية الاقتصادية، في اجتماع مجلس الوزراء الأسبوعي، مؤشرات أداء الاقتصاد المصري خلال الربع الثالث والشهور التسعة الأولى للعام المالي ٢٠٢٢/٢١، مشيرة إلى أن الاقتصاد المصري حقق نموا مرتفعا خلال الفترة من (يوليو ٢٠٢١ - مارس ٢٠٢٢) بواقع ٧,٨%، مقارنة بـ ١,٩%، خلال الفترة المناظرة من العام المالي الماضي. فيما بلغ معدل النمو خلال الربع الثالث من العام المالي الجاري (يناير - مارس ٢٠٢٢) ٥,٤%، ومن المتوقع أن يصل معدل النمو الحقيقي ٦,٢% بنهاية العام المالي ٢٠٢٢/٢٠٢١، مدفوعا بطفرة النمو المحققة في الشهور التسعة الأولى.



الرقم القياسي للصناعات التحويلية

أعلن الجهاز المركزي للتعبئة العامة والإحصاء، انخفاض الرقم القياسي للصناعات التحويلية والاستخراجية (بدون الزيت الخام والمنتجات البترولية) عن شهر فبراير ٢٠٢٢ حيث بلغ نحو ١١٠,٦٢ (أولي) مقابل ١١٢,٤٦ خلال شهر يناير ٢٠٢٢ (نهائي)، بنسبة انخفاض قدرها ١,٦٤%.

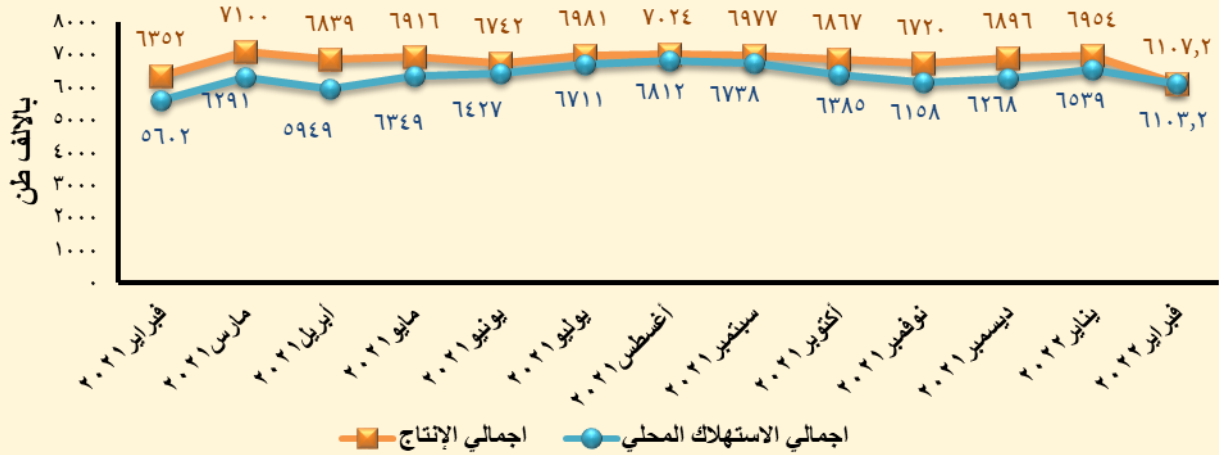
ارتفاع الرقم القياسي للصناعات التحويلية في فبراير ٢٠٢٢ مقارنة بشهر فبراير ٢٠٢١



البتروال والغاز الطبعي

أعلن الجهاز المركزي للتعبة العامة والاحصاء، عن تراجع الاستهلاك المحلي من الغاز الطبعي، حيث بلغ حجم الاستهلاك نحو ٣ ملايين و٤٨١,٢ ألف طن في شهر فبراير ٢٠٢٢ "بيانات أولية"، مقارنة بنحو ٣ ملايين و٥٥٦ ألف طن في شهر فبراير عام ٢٠٢١، بتراجع بلغ نحو ٧٤,٨ ألف طن. وفي المقابل ارتفع الاستهلاك من المنتجات البترولية الأخرى ليصل إلى مليوني و٦٢٢ ألف طن في فبراير ٢٠٢٢، مقابل مليوني و٤٦ ألف طن في نفس الشهر عام ٢٠٢١، بزيادة بلغت ٥٧٦ ألف طن.

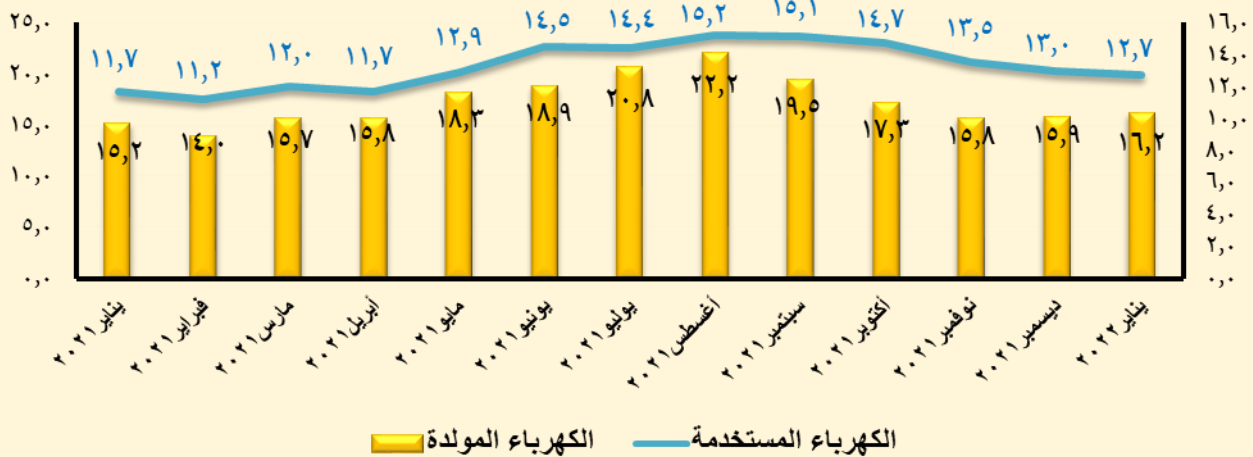
ارتفاع الاستهلاك وانخفاض الانتاج من البترول والغاز الطبعي في فبراير ٢٠٢٢ مقارنة بشهر فبراير ٢٠٢١



الكهرباء المولدة والمستخدمة

ارتفعت كمية الكهرباء المستخدمة والمولدة في يناير ٢٠٢٢ مقارنة بشهر يناير ٢٠٢١، ووصلت كمية الكهرباء المولدة في يناير ٢٠٢٢ إلى ١٦,٢ (جيجا.و.س) مقارنة بـ ١٥,٢ في يناير ٢٠٢١، وسجل كمية الكهرباء المستخدمة ١١,٧ (جيجا.و.س) في يناير ٢٠٢١ و١٢,٧ في يناير ٢٠٢٢، وفقا لما أعلنه الجهاز المركزي للتعبة العامة والاحصاء. وحول هيكل توزيع الكهرباء المستخدمة على مستوى القطاعات يناير ٢٠٢٢، بلغ استخدام قطاع الصناعة ٣,٩ (جيجا.و.س) بنسبة ٣٠,٧%، الزراعة وري وصرف ٠,٦ (جيجا.و.س) ٤,٧%، مرافق عامة وجهات حكومية ١,٨ (جيجا.و.س) ١٤,٢%، واستخدامات منزلية ٤,٦ (جيجا.و.س) ٣٦,٢%، استخدامات تجارية ٠,٦ (جيجا.و.س) ٤,٧%، جهات أخرى (جيجا.و.س) ٩,٥%.

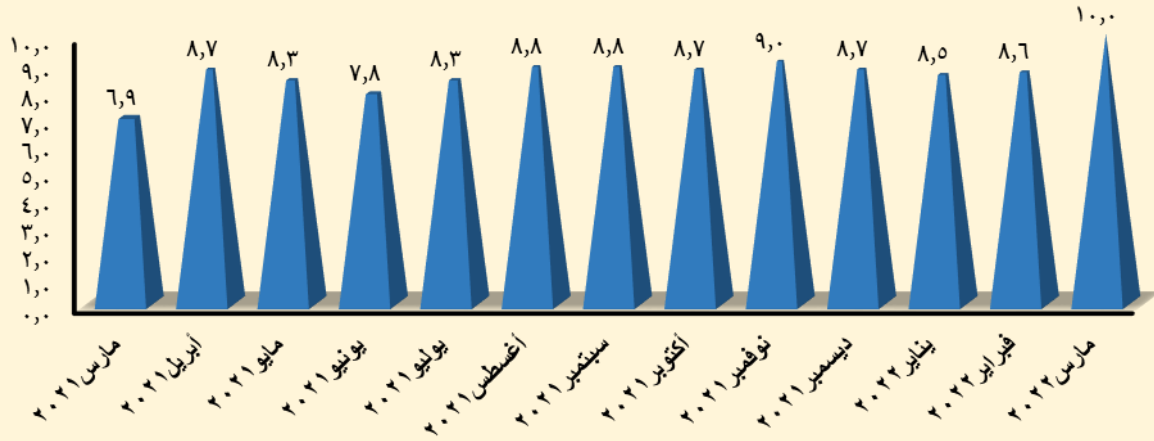
كمية الكهرباء المولدة والمستخدمة بالجيجا وات ساعة



عائدات هيئة قناة السويس

أعلن رئيس هيئة قناة السويس، الفريق أسامة ربيع، أن قيمة إيرادات قناة السويس خلال شهر مارس ٢٠٢٢، وصلت إلى (٦٠٢) مليون دولار حيث ارتفعت بنسبة (١٠%) مقارنة بشهر فبراير ٢٠٢٢، وبنسبة (٣٧%) مقارنة بالشهر نفسه من العام السابق، وأن عدد السفن العابرة لقناة السويس في شهر فبراير وصل إلى ١٧١٣ سفينة وفي شهر مارس عبرت ١٨١٦ سفينة.

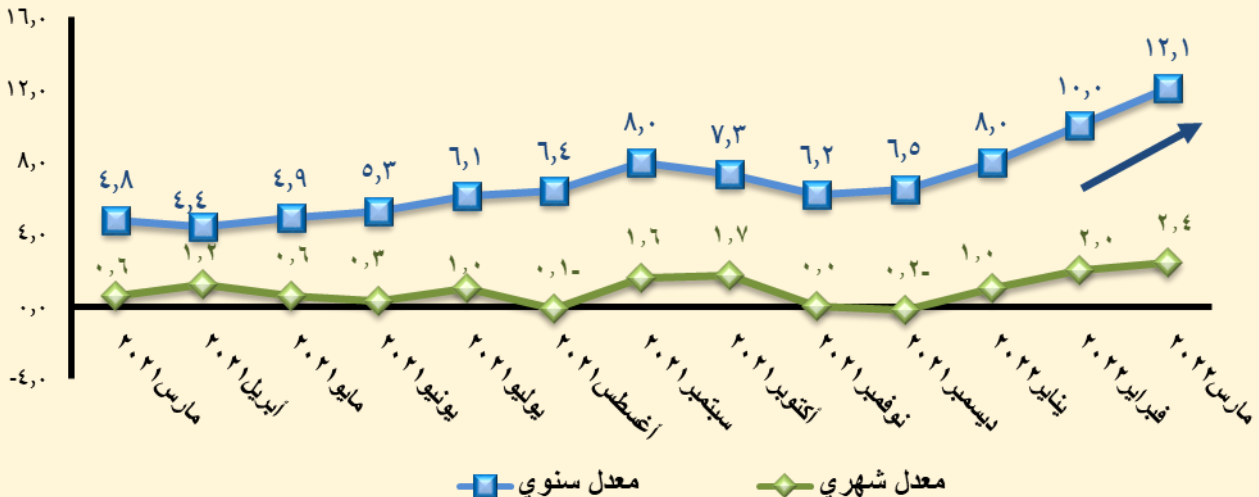
عائدات هيئة قناة السويس بالمليار جنيه



مؤشرات الأسعار المحلية

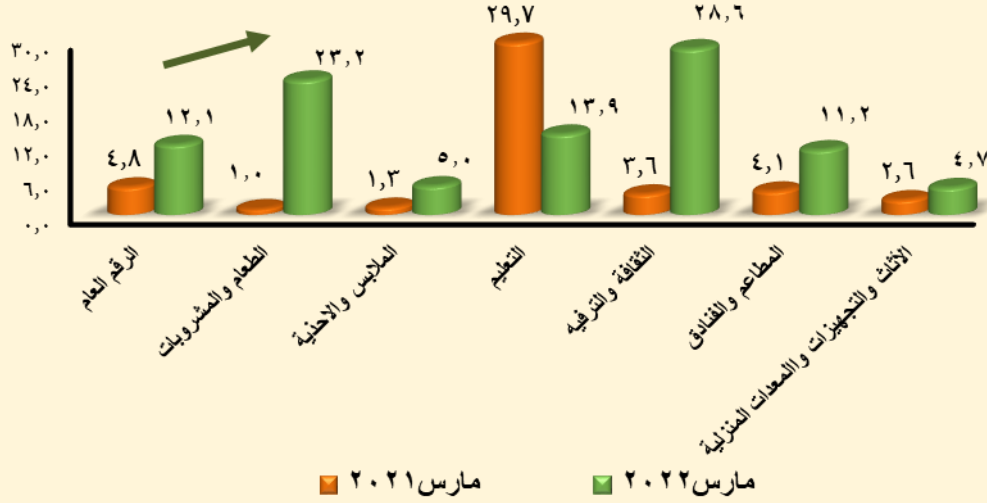
معدل التضخم وفقا لأسعار المستهلكين

أعلن الجهاز المركزي للتعبئة العامة والإحصاء، أن الرقم القياسي العام لأسعار المستهلكين لإجمالي الجمهورية، بلغ ١٢٤,٤ نقطة لشهر مارس ٢٠٢٢، مسجلاً بذلك ارتفاعاً قدره ٢,٤% عن شهر فبراير ٢٠٢٢، وأرجع الجهاز أهم أسباب هذه الزيادة، لارتفاع أسعار مجموعة الحبوب والخبز بنسبة (١١,٠%)، مجموعة اللحوم والدواجن بنسبة (٧,٠%)، مجموعة الأسماك والمأكولات البحرية بنسبة (٦,٢%)، مجموعة الألبان والجبن والبيض بنسبة (٥,٠%)، مجموعة الفاكهة بنسبة (٤,٢%)، مجموعة الزيوت والدهون بنسبة (٢,٣%)، مجموعة الدخان بنسبة (٢,٠%)، مجموعة الرحلات السياحية المنظمة بنسبة (٣٢,٧%)، مجموعة الوجبات الجاهزة بنسبة (٦,١%)، هذا بالرغم من انخفاض أسعار مجموعة الخضروات بنسبة (٢,٩%).



القطاعات المؤثرة في معدل التضخم لأسعار المستهلكين

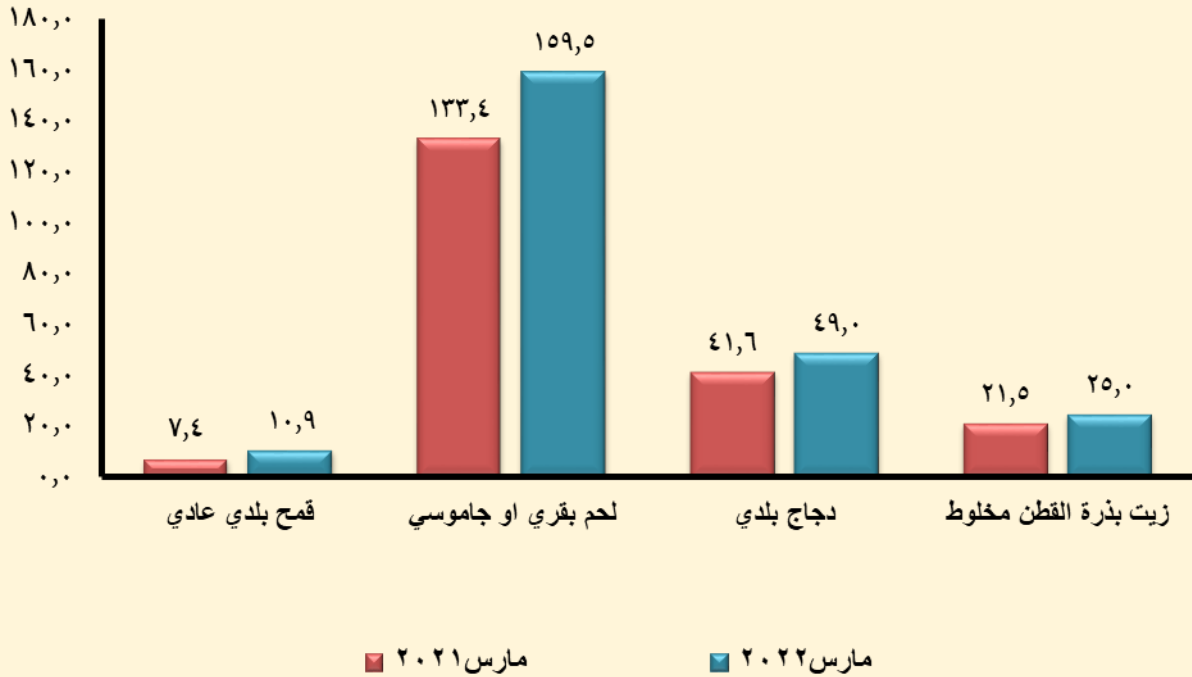
أظهرت بيانات الجهاز المركزي للتعبئة العامة والإحصاء، أن معدل التضخم السنوي لإجمالي الجمهورية سجل نحو (١٢,١%) لشهر مارس ٢٠٢٢ مقابل (٤,٨%) لنفس الشهر من العام السابق.



أسعار أهم السلع الغذائية

رصد الجهاز المركزي للتعبئة العامة والإحصاء، بورصة أسعار أهم السلع الغذائية في ضوء بيانات الشهر الحالي والشهر المقابل للشهر الحالي من السنة السابقة، ونسب التغير السنوية لهذه الأسعار، والتي أظهرت ارتفاع متوسط سعر كلا من كيلو جرام القمح البلدي ومتوسط سعر كيلو جرام اللحم البقري أو الجاموسي ومتوسط سعر كيلو الدجاج البلدي ومتوسط سعر كيلو بذرة القطن المخلوط في شهر مارس ٢٠٢٢ عن سعره في نفس الشهر من العام السابق.

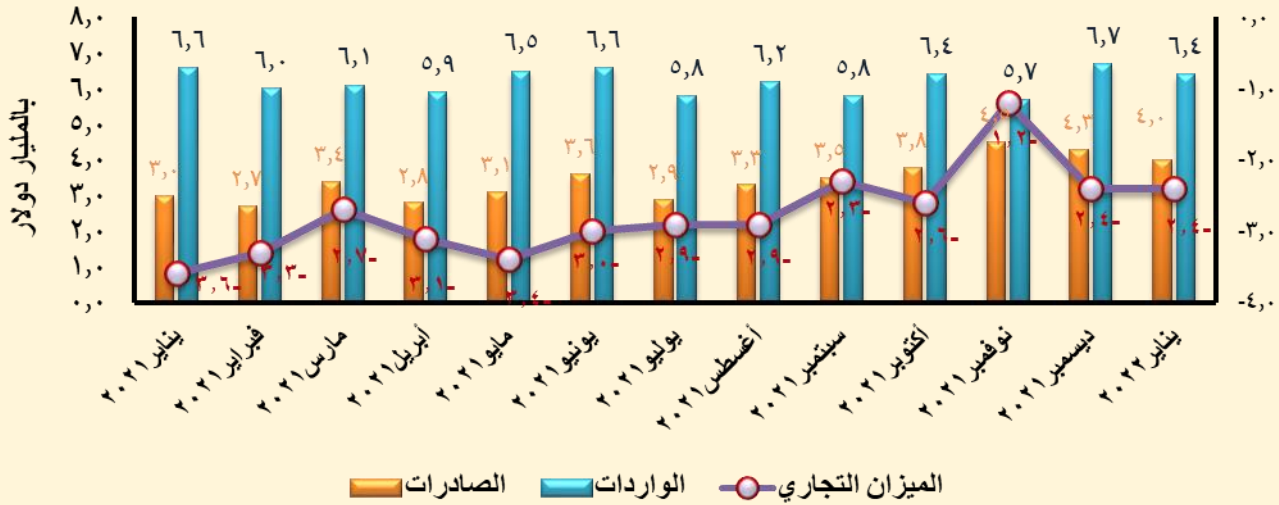
متوسط أسعار أهم السلع الغذائية (جنيه/كجم)



مؤشرات القطاع الخارجي

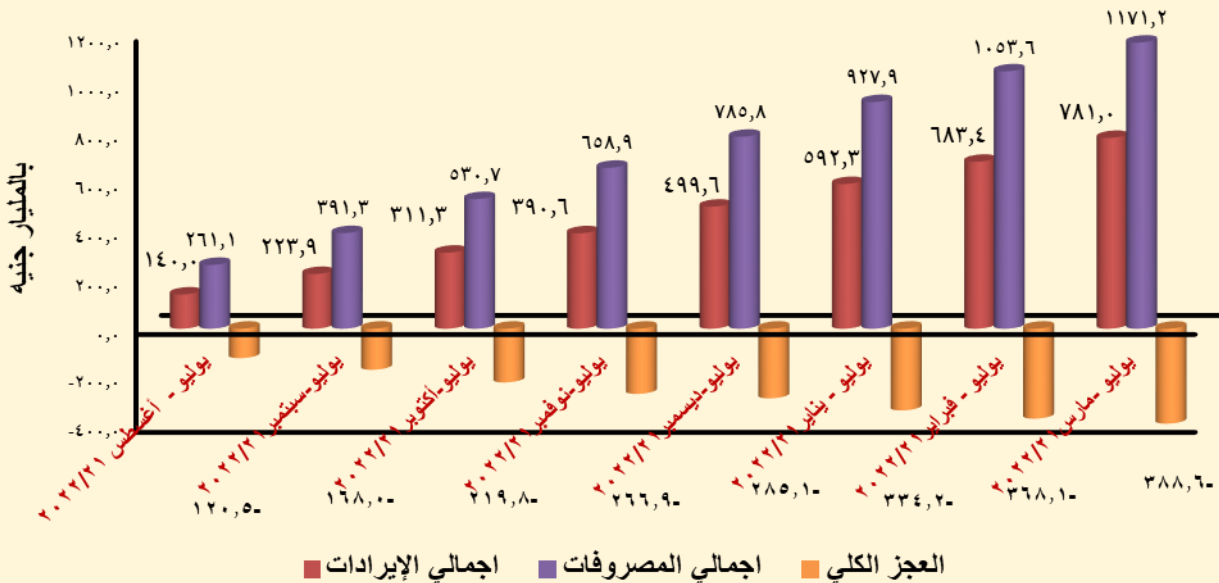
عجز الميزان التجاري

أعلن الجهاز المركزي للتعينة العامة والإحصاء أن قيمة العجز في الميزان التجاري بلغت ٢,٤٤ مليار دولار خلال شهر يناير ٢٠٢٢، مقابل ٣,٦٠ مليار دولار لنفس الشهر من ٢٠٢١ بنسبة انخفاض قدرها ٣٢,٣%، على أساس سنوي، هذا وارتفعت قيمة الصادرات بنسبة ٣٤,٥%، حيث بلغت ٣,٩٩ مليار دولار خلال يناير ٢٠٢٢ مقابل ٢,٩٧ مليار دولار لنفس الشهر من العام السابق، ويرجع ذلك لارتفاع قيمة صادرات بعض السلع وأهمها، منتجات البترول بنسبة ١٠,٧% والبترول الخام بنسبة ٦٦,٥%، ومن جهة أخرى، انخفضت قيمة الواردات بنسبة ٢,٢%، حيث بلغت ٦,٤٣ مليار دولار خلال يناير ٢٠٢٢ مقابل ٦,٥٧ مليار دولار لنفس الشهر من العام السابق.



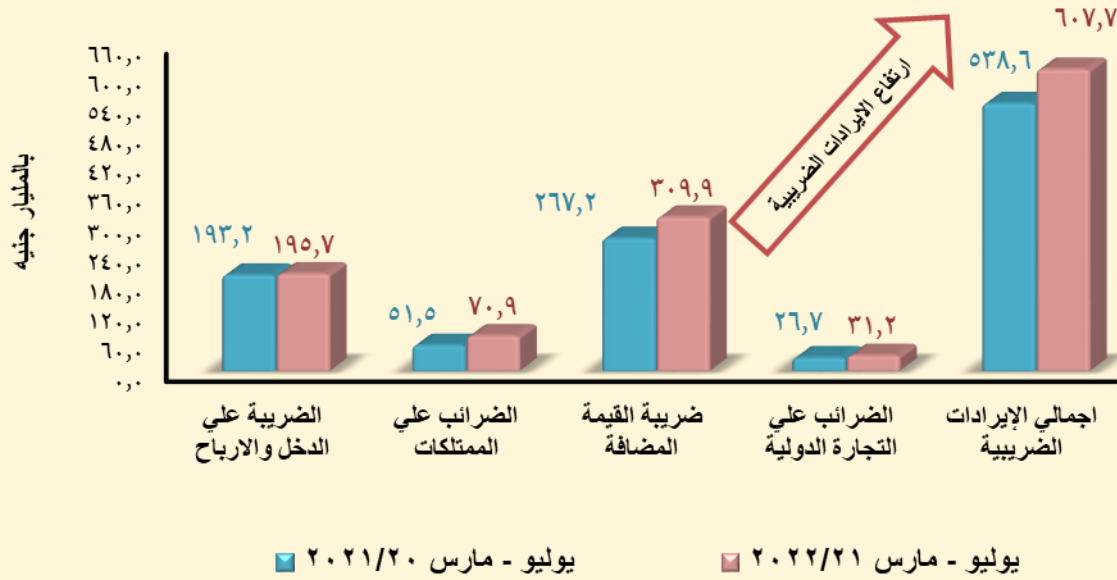
العجز الكلي

أظهرت بيانات وزارة المالية، انخفاض العجز الكلي في الموازنة العامة للدولة خلال التسعة أشهر الأولى من العام المالي الحالي ٢٠٢٢/٢١، ليصل إلى ٤,٨٩% من إجمالي الناتج المحلي بقيمة ٣٨٨,٦ مليار جنيه، مقارنة بنحو ٥,٠٣% خلال نفس الفترة من العام المالي الماضي ٢٠٢١/٢٠.

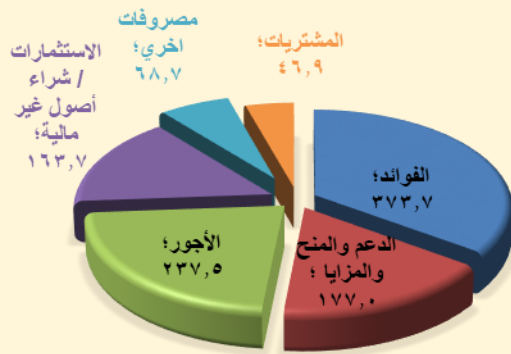


الإيرادات الضريبية

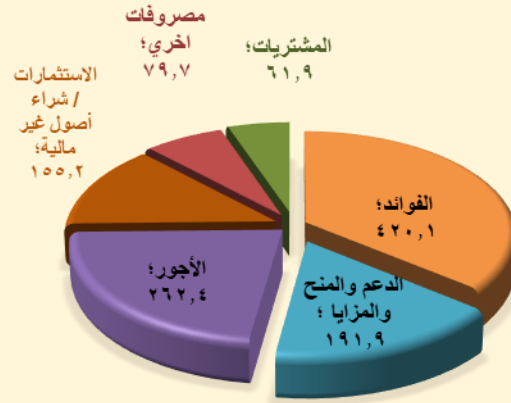
كشفت أحدث التقارير الصادرة عن وزارة المالية، ارتفاع الإيرادات الضريبية خلال الفترة من (يوليو- مارس) ٢٠٢٢ / ٢١ بنسبة ١٢,٨% لتسجل ٦٠٧,٧ مليار جنيه، مقابل ٥٣٨,٦ مليار جنيه خلال نفس الفترة من العام المالي السابق، وزادت إيرادات ضريبة القيمة المضافة بنحو ١٦%، لتصل لنحو ٣٠٩,٩ مليار جنيه، مقابل ٢٦٧,٢ مليار جنيه، وحصيلته الضريبية على الدخل بنسبة ١,٣% لتسجل ١٩٥,٧ مليار جنيه مقابل ١٩٣,٢ مليار جنيه، والضرائب على الممتلكات بنسبة ٣٧,٦% لتصل إلى ٧٠,٩ مليار جنيه.



هيكل المصروفات بالمليار جنيه خلال الفترة من يوليو - مارس ٢٠٢١/٢٠

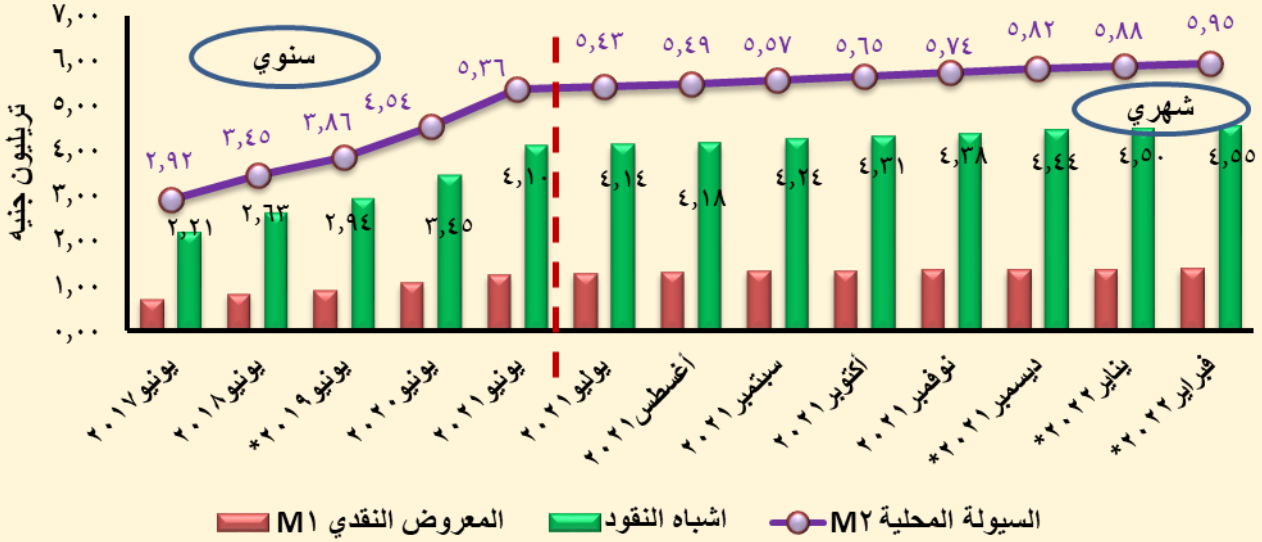


هيكل المصروفات بالمليار جنيه خلال الفترة من يوليو - مارس ٢٠٢٢/٢١



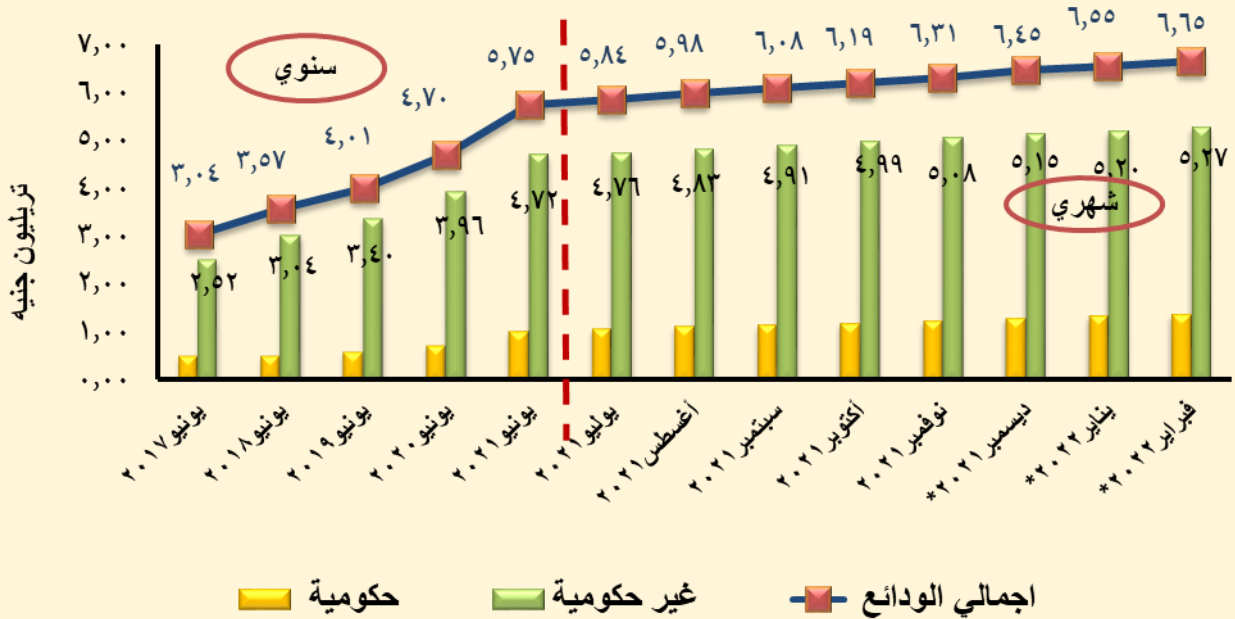
السيولة المحلية وانعكاسها على اشباه النقود والمعروض النقدي

كشفت أحدث بيانات صدرت مؤخرا عن البنك المركزي المصري، ارتفاع حجم السيولة المحلية خلال الفترة من يوليو إلى فبراير من العام المالي ٢٠٢٢/ ٢١ بمقدار ٥٨٨ مليار جنيه، لتبلغ نحو ٥٩٤٩ تريليون جنيه في نهاية فبراير ٢٠٢٢. وانعكست الزيادة في السيولة المحلية على نمو اشباه النقود بمقدار ٤٤٧ مليار جنيه بمعدل ١٠,٩%، والمعروض النقدي بمقدار ١٤١ مليار جنيه بمعدل ١١,٢%.



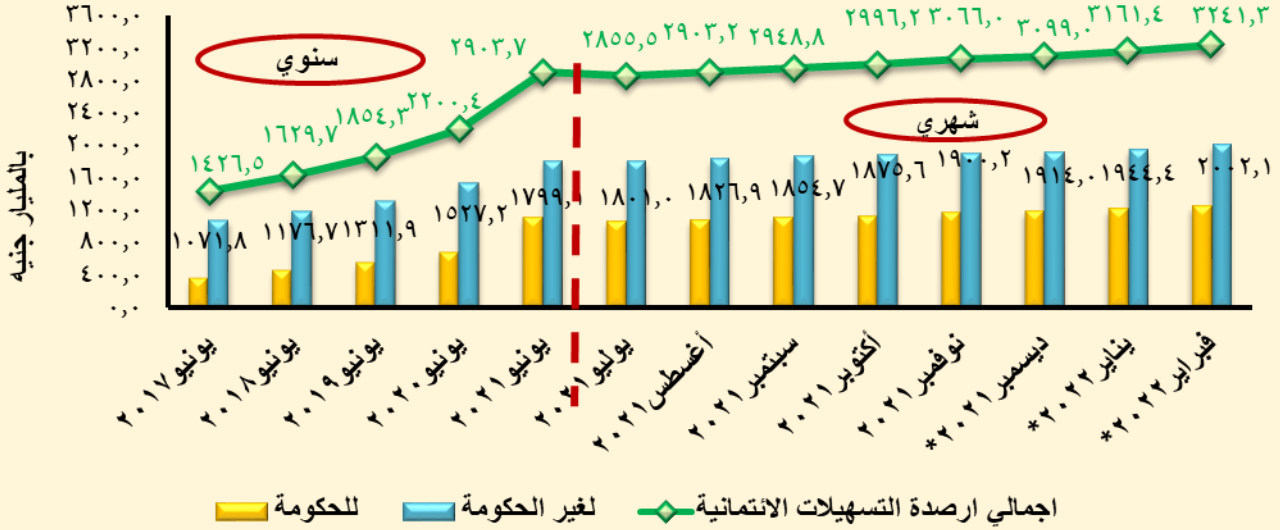
نمو إجمالي الودائع الحكومية وغير الحكومية

أعلن البنك المركزي المصري، أن إجمالي الودائع في القطاع المصرفي المصري تجاوزت مستوى ٦,٦٤٦ تريليون جنيه بنهاية فبراير ٢٠٢٢. مقابل نحو ٦,٤٥١ تريليون جنيه بنهاية ديسمبر ٢٠٢١ بزيادة ١٩٥,٤ مليار جنيه. كما ارتفعت الودائع الحكومية خلال فبراير ٢٠٢٢ بنحو ٢٤,٢٠٥ مليار جنيه لتصل بنهاية الشهر إلى نحو ١,٣٧٤ تريليون جنيه، وارتفعت الودائع غير الحكومية بنحو ٧٢,٣٩٣ مليار جنيه لتصل إلى ٥,٢٧٣ تريليون جنيه بنهاية فبراير ٢٠٢٢.




التسهيلات الائتمانية الممنوحة للعملاء من البنوك

كشفت أحدث تقرير صادر عن البنك المركزي المصري، أن إجمالي أرصدة القروض المقدمة لعملاء البنوك بخلاف البنك المركزي ارتفع خلال فبراير ٢٠٢٢ ليبلغ ٣٢٤١ تريليون جنيهه مقابل ٣٠٩٩ تريليون جنيهه في ديسمبر السابق عليه. ونوه بأن حجم القروض الممنوحة للحكومة بلغ ١٢٣٩ تريليون جنيهه، فيما ارتفع إجمالي القروض غير الحكومية ليصل إلى ٢,٠٠٢ تريليون جنيهه، منها ١٧٦٦ تريليون جنيهه بالعملة المحلية.



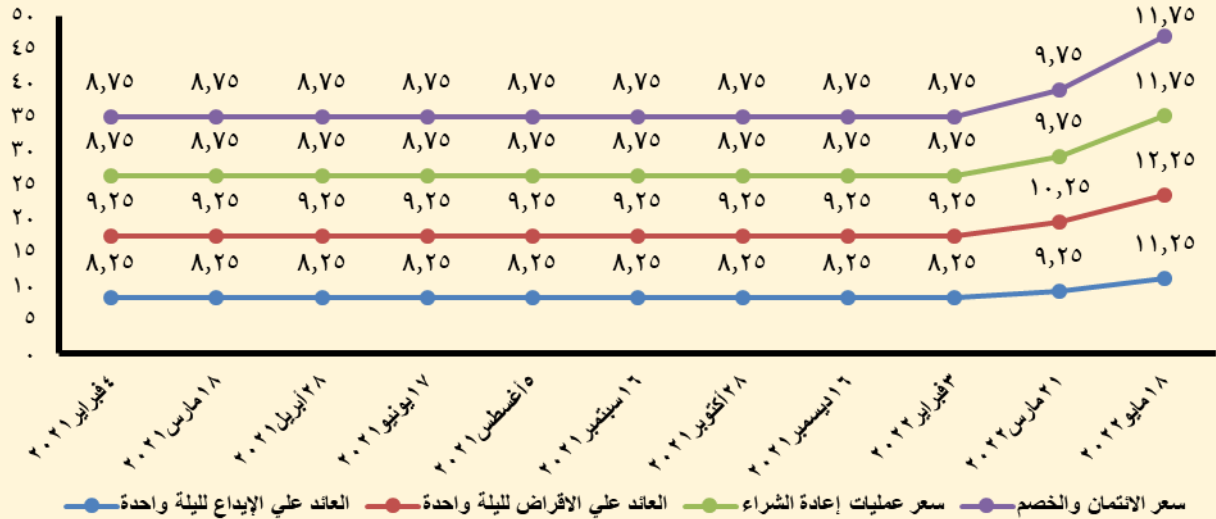
صافي الاحتياطيات الدولية

أعلن البنك المركزي المصري، أن رصيد احتياطي النقد الأجنبي لدى البنك المركزي المصري قد بلغ ٣٧,٠٨٢ مليار دولار أمريكي، في نهاية شهر مارس ٢٠٢٢، مقابل نحو ٤٠,٩٩٤ مليار دولار أمريكي في نهاية شهر فبراير ٢٠٢٢، وأضاف البنك، أن استخدام جزء من احتياطي النقد الأجنبي، جاء أيضاً لتغطية خروج استثمارات الأجانب والمحافظ الدولية، وكذلك لضمان استيراد سلع استراتيجية، إضافة إلى سداد الالتزامات الدولية الخاصة بالمدىونية الخارجية للدولة. وأنه على الرغم من التغيير في الاحتياطي الذي ظهر خلال شهر مارس ٢٠٢٢، فإنه لا يزال قادراً على تغطية أكثر من ٥ أشهر من الواردات السلعية متخطياً المؤشرات الدولية لكفاية الاحتياطيات.



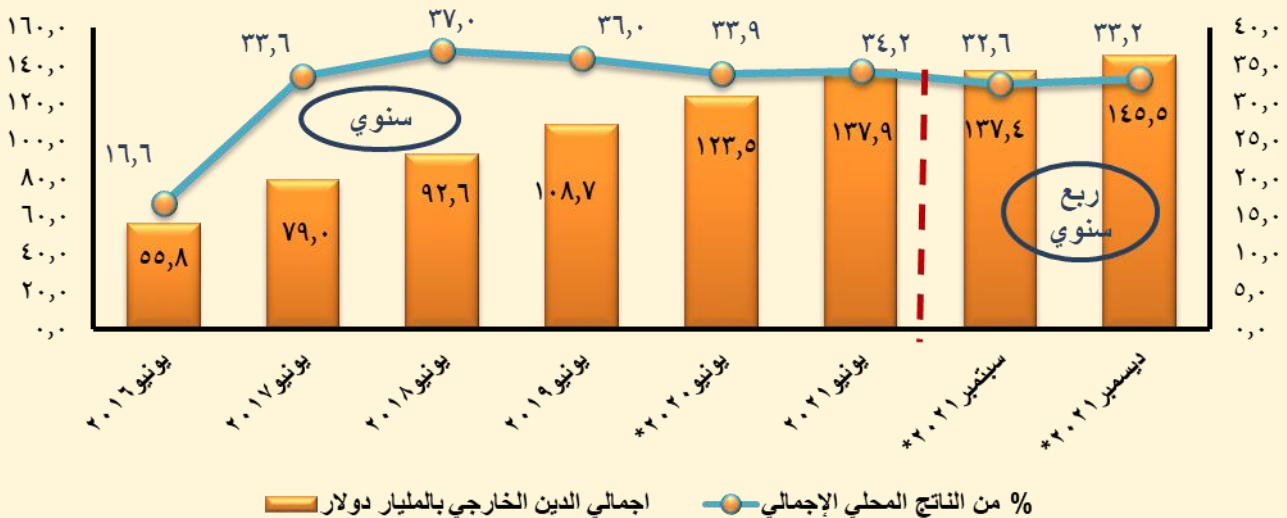
تطور أسعار العائد والإيداع والاقراض

قررت لجنة السياسة النقدية للبنك المركزي المصري، في اجتماعها يوم الخميس ١٨ مايو ٢٠٢٢، رفع سعري عائد الإيداع والإقراض لليلة واحدة وسعر العملية الرئيسية للبنك المركزي بواقع ٢٠٠ نقطة أساس ليصل إلى ١١,٢٥% و ١٢,٢٥% و ١١,٧٥%، على الترتيب، كما تم رفع سعر الائتمان والخصم بواقع ١٠٠ نقطة أساس ليصل إلى ١١,٧٥%. وتعد هذه المرة الثانية التي يقوم فيها المركزي برفع أسعار الفائدة في عام ٢٠٢٢، حيث قام المركزي المصري برفع أسعار الفائدة ١٠٠ نقطة أساس في اجتماع استثنائي في ٢١ من مارس ٢٠٢٢، كما سمح بتصحيح بسيط لسعر الصرف أدى إلى زيادة إيرادات النقد الأجنبي بنحو ٣٠% بحسب محافظ البنك المركزي المصري؛ طارق عامر.



الدين الخارجي

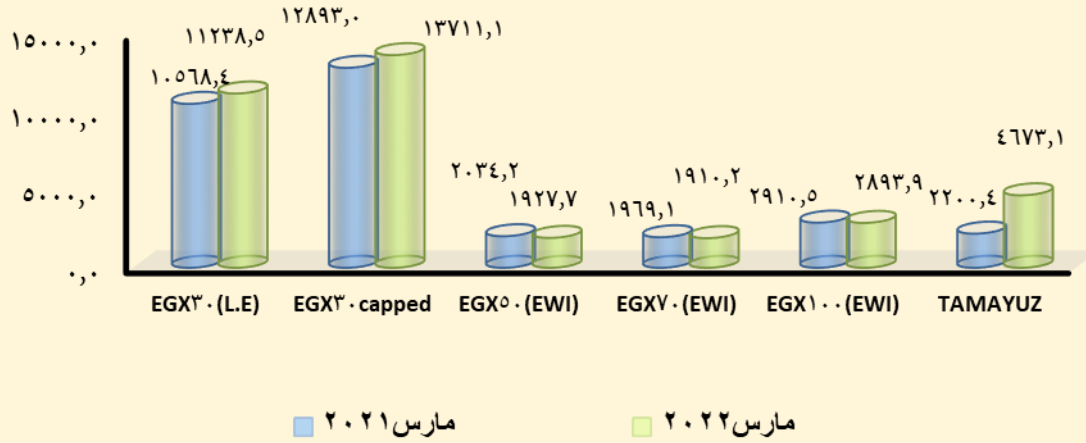
وفقا للبيانات الصادرة عن البنك المركزي المصري، ارتفع الدين الخارجي بنسبة ٦% في الربع الثاني من العام المالي الحالي ٢٠٢٢/٢١ ليبلغ ١٤٥,٥ مليار دولار، من ١٣٧,٤ مليار دولار في الربع السابق، ويعادل الدين الخارجي الآن ٣٣,٢% من الناتج المحلي الإجمالي، ارتفاعا من ٣٢,٦% في الربع السابق. وقال البنك المركزي إن الدين الخارجي "لا يزال في الحدود الآمنة"، وأن نسبة الدين إلى الناتج المحلي الإجمالي أقل من المتوسط في مناطق أخرى من العالم. وشكلت الديون طويلة الأجل أكثر من ٩٠% من إجمالي ديون البلاد خلال الربع.



مؤشرات البورصة المصرية

ارتفع المؤشر الرئيسي للبورصة المصرية "إيجي إكس ٣٠" بنسبة ٠,٨٩% ليغلق عند مستوى ١١٢٣٨,٤٨ نقطة، خلال جلسات شهر مارس ٢٠٢٢، وصعد مؤشر الأسهم الصغيرة والمتوسطة "إيجي إكس ٧٠ متساوي الأوزان"، بنسبة ٥% ليغلق عند مستوى ١٩١٠,٢٤ نقطة، وسجل مؤشر "إيجي إكس ١٠٠ متساوي الأوزان" ارتفاعاً بنحو ٣,٨٢% ليغلق عند مستوى ٢٨٩٣,٩١ نقطة، وسجل مؤشر "إيجي إكس ٣٠ محدد الأوزان" صعوداً بنحو ٢,٢٩% ليغلق عند مستوى ١٣٧١١,١٢ نقطة، وقفز مؤشر تميز بنسبة ٠,٣٦% ليغلق عند مستوى ٤٦٧٣,٠٨ نقطة. وربح رأس المال السوقي للبورصة المصرية، نحو ٢٤,٤ مليار جنيه خلال جلسات الشهر، ليغلق عند مستوى ٧٢٦,٤ مليار جنيه، بنسبة نمو ٣,٥%.


تباين مؤشرات البورصة المصرية



الأوراق المتداولة المقيدة بالبورصة

وفقاً لتقارير البورصة المصرية، ارتفعت قيمة الأوراق المتداولة المقيدة بالبورصة بدون صفقات لنحو ٢٦,٦ مليار جنيه خلال شهر مارس ٢٠٢٢ مقابل ٢٥,٤ مليار جنيه خلال مارس ٢٠٢١، بارتفاع نحو ١,٢ مليار جنيه، بينما كانت الأوراق المالية في فبراير ٢٠٢٢ قد بلغت ١٥,٤ مليار جنيه.

ارتفاع قيمة الأوراق المالية المتداولة المقيدة بالبورصة بدون صفقات في مارس ٢٠٢٢ عن شهر مارس ٢٠٢١

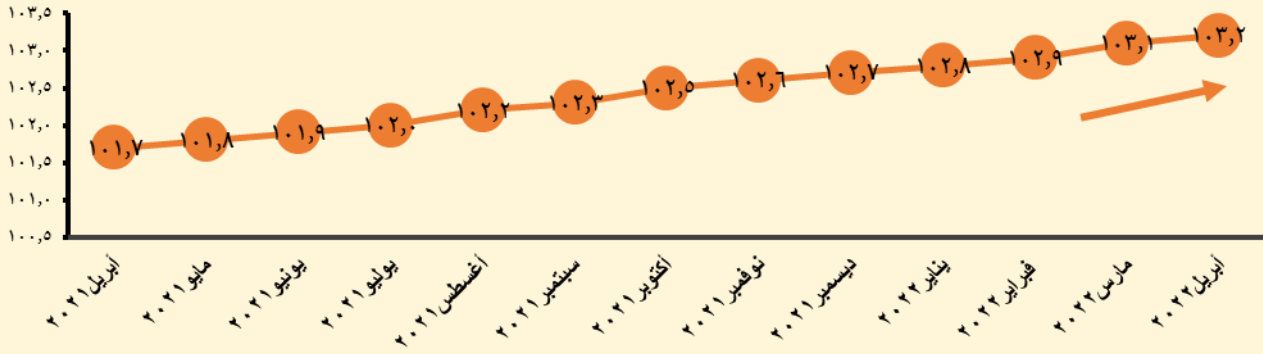


ثانيا: السكان وقوة العمل

تعداد السكان ومعدل النمو الشهري

أعلنت الساعة السكانية بالجهاز المركزي للتعبئة العامة والإحصاء، استمرار زيادة عدد سكان مصر في ٢٠٢٢ بنحو ٢٥٠ ألف نسمة خلال ٦١ يوم، حيث سجل إجمالي عدد السكان بالداخل، اليوم الأحد ٢٤ أبريل ٢٠٢٢، نحو ١٠٣ مليون ٢٥٠ ألف نسمة بالداخل، بينما كان عدد السكان نحو ١٠٣ مليون نسمة بالداخل في ٢٢ فبراير ٢٠٢٢. وتصدرت محافظة القاهرة قائمة أعلى عشر محافظات من حيث عدد السكان، حيث بلغ عدد سكانها ١٠,١ مليون نسمة، وجاءت الجيزة في المرتبة الثانية بـ ٩,٤ مليون نسمة، ثم الشرقية ٧,٨ مليون نسمة، ثم الدقهلية ٧ ملايين نسمة، ثم البحيرة ٦,٨ مليون نسمة، ثم المنيا ٦,٢ مليون نسمة.

استمرار ارتفاع عدد السكان بالمليون نسمة



معدل البطالة

أعلن الجهاز المركزي للتعبئة العامة والإحصاء، تراجع معدل البطالة بواقع ٠,٢ % خلال الربع الأول من عام ٢٠٢٢، حيث بلغ ٧,٢ % في الربع الأول من عام ٢٠٢٢، مقارنة بنحو ٧,٤ % في الربع السابق عن الفترة ذاتها من العام الماضي. ظل معدل البطالة مستقرا إلى حد كبير منذ صيف عام ٢٠٢٠، مع تقلبات طفيفة فقط منذ ارتفاعه إلى أعلى مستوى له في عامين تقريبا بنسبة ٩,٦ % في الربع الثاني من عام ٢٠٢٠ على خلفية الإغلاق والاضطراب الاقتصادي الذي صاحب جائحة كورونا.

